

CheckAndReport 表單設計比賽

覺得一些想隨手記的記錄很難整理嗎...?

為什麼只是一些資料彙整的工作非要用電腦不可...?

怎麼都找不到適合自己資料用途的 APP 軟體...?

CheckAndReport 就是這樣一個多功能的資料服務...

用 APP 記錄...

用雲端服務拓展 APP 的用途...

而你...

決定這個工具想怎麼用...!!!!

所以...

表單設計比賽開跑了...

快來讓大家知道你最實用的創意吧...!!!!

有更好的想法嗎?

快來發揮你的創意

CheckAndReport表單設計大賽

**Design
Competition**



活動時間：2015年10月1日至2015年10月31日

活動獎品：🏆 新臺幣5,000元

🏆 新臺幣3,000元

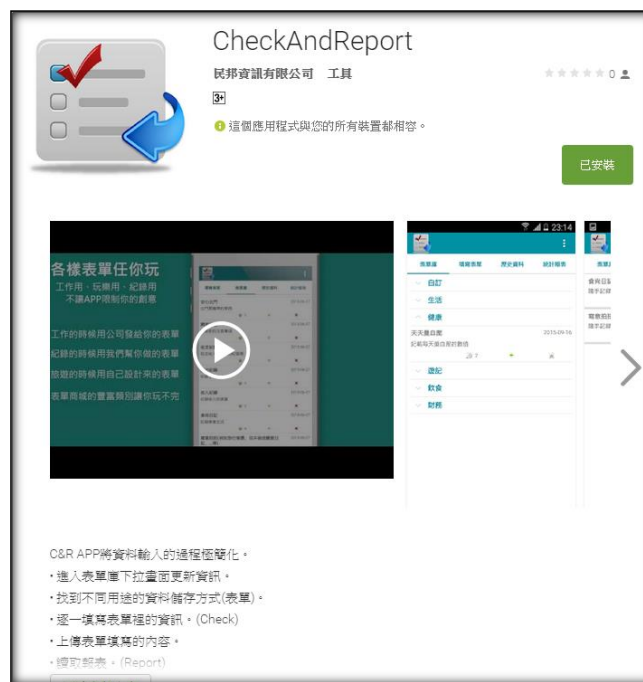
🏆 新臺幣1,000元

參加辦法：
STEP 1：下載CheckAndReport
STEP 2：購買自訂表單（限時免費）
STEP 3：設計表單
STEP 4：截圖回傳
STEP 5：呼朋引伴使用你設計的表單

下載次數最多的參加者
就有機會獲得現金獎品喔

參賽攻略

步驟 1：搜尋並下載 CheckAndReport APP



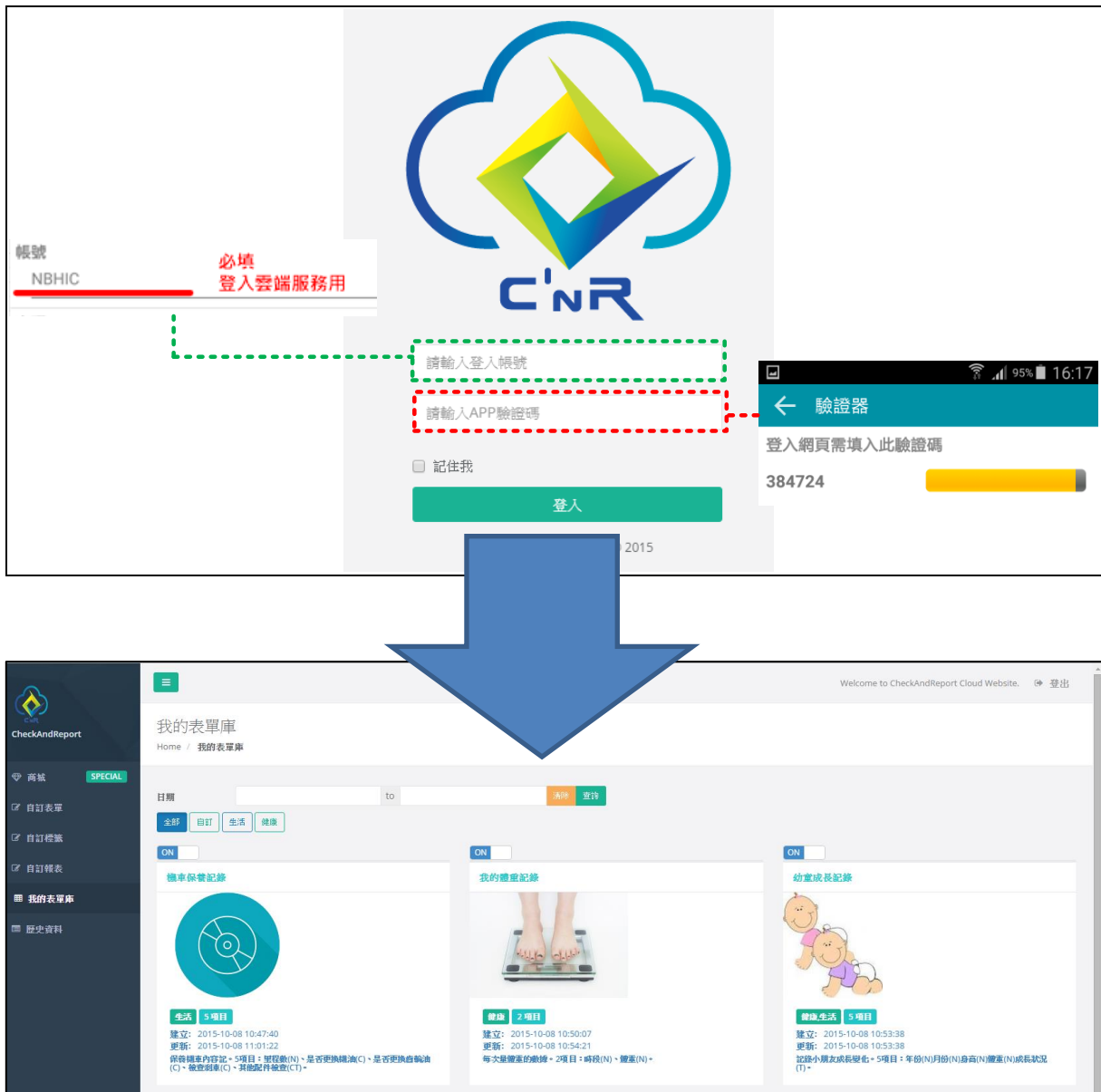
連結網址：

<https://play.google.com/store/apps/details?id=com.nbhic.checkandreport>

打開電腦進入 CheckAndReport 雲端服務

連結網址：

<http://checkandreport.nbhic.com/cloud/login.html>



發現更多功能...

從此 APP 的用途不再受限...

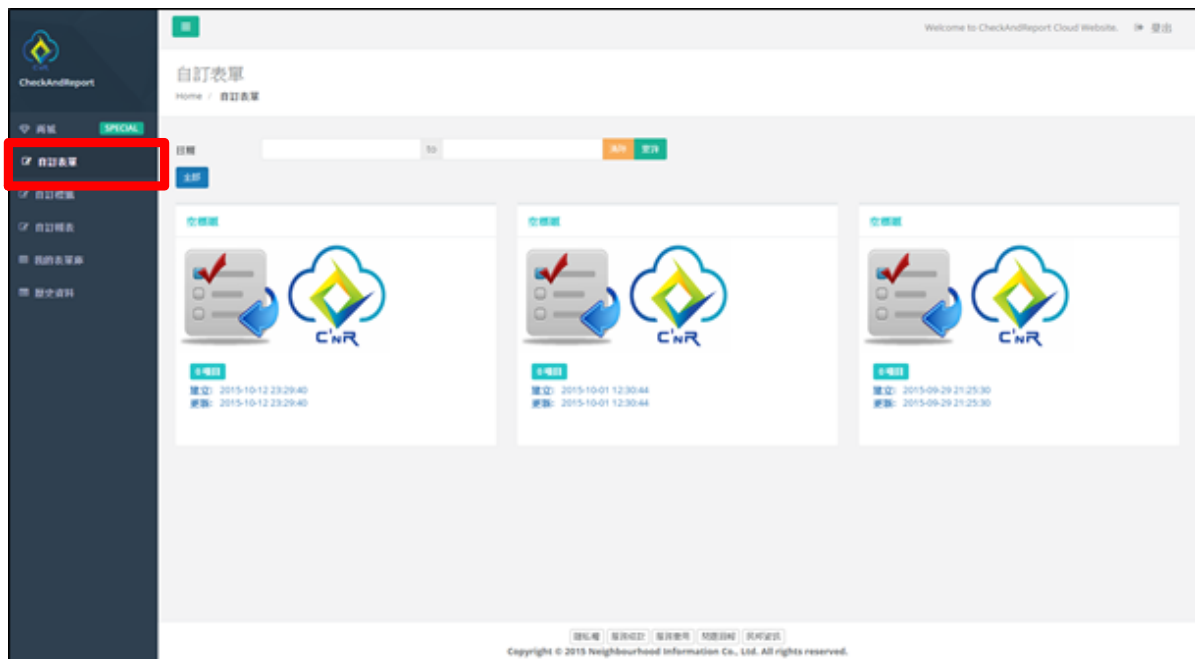
步驟 2：進入商城購買「自訂表單」



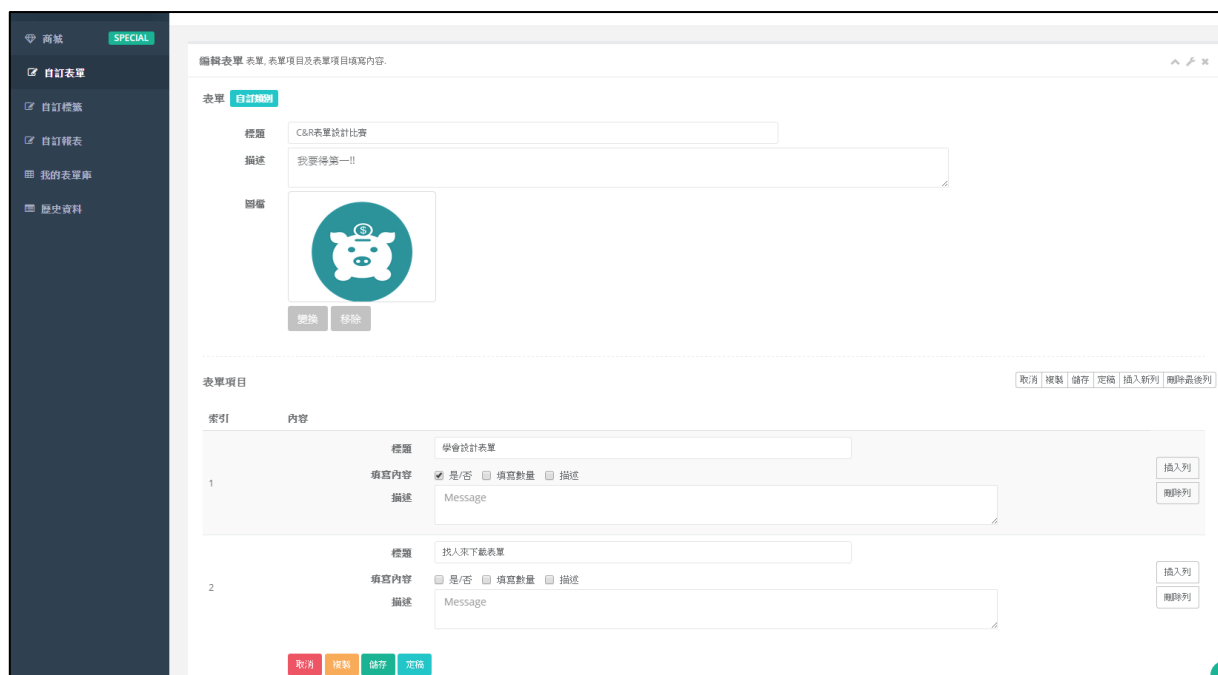
服務推廣期間免費...

怎麼還不趁現在大批買進...!?

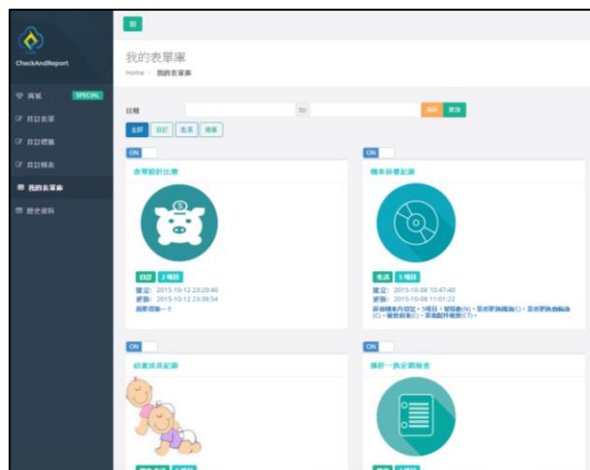
步驟 3：設計表單



選擇一個空表單進入設計頁面...



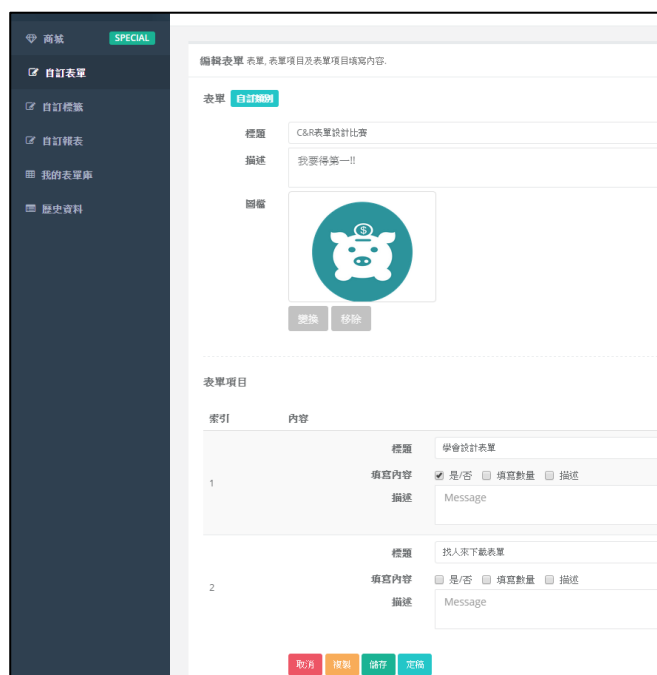
完成表單內的項目和資料設定...



就這樣...

從此就可以使用自己設計的表單填資料囉...

步驟 4：截圖回傳



把表單內容的畫面截成圖檔...

圖內必須包含完整表單資訊(所有項目和填寫內容)

使用 E-Mail 寄回截圖報名比賽：

nbhictw@gmail.com

註明參加「CheckAndReport 表單設計比賽」...

工作人員就會將你設計的表單在商城開放下載...

步驟 5：呼朋引伴使用你設計的表單



所有 CheckAndReport 的使用者都可以免費購買你設計的表單...

在比賽結束前被購買次數最多者...

就是冠軍囉...!!!

每一個表單都只能被購買 1 次...

趕快找親朋好友一起來幫忙吧...!!!